

Informe estudio

Omnibus Conceptos de Desarrollo para Chile

Por Criteria

Para ENVIS, de Balloon Latam y Corporación 3xi



Tipo de Estudio

Cuantitativo, no probabilístico a través de la aplicación de encuestas autoadministradas mediante el uso de un panel certificado de acceso online.

Técnica de muestreo

Muestreo aleatorio dentro del panel y estratificado por cuotas. El muestreo es una aproximación al método probabilístico, ya que toma una muestra aleatoria estratificada del panel online cuya distribución comporta ciertas desviaciones a la población. Los resultados son ponderados por zona, sexo, edad y nivel socioeconómico como forma de representar el universo real del país.

Acerca del Panel Online

Son comunidades formadas por personas predispuestas a participar en estudios de mercado y opinión. Esta encuesta Critería fue aplicada sobre un panel cerrado y certificado que cumple con las especificaciones y características técnicas necesarias para este estudio.

Grupo Objetivo

Mujeres y Hombres de 18 o más años. De los niveles socioeconómicos ABCD, residentes de todo el país.

Fecha de Campo

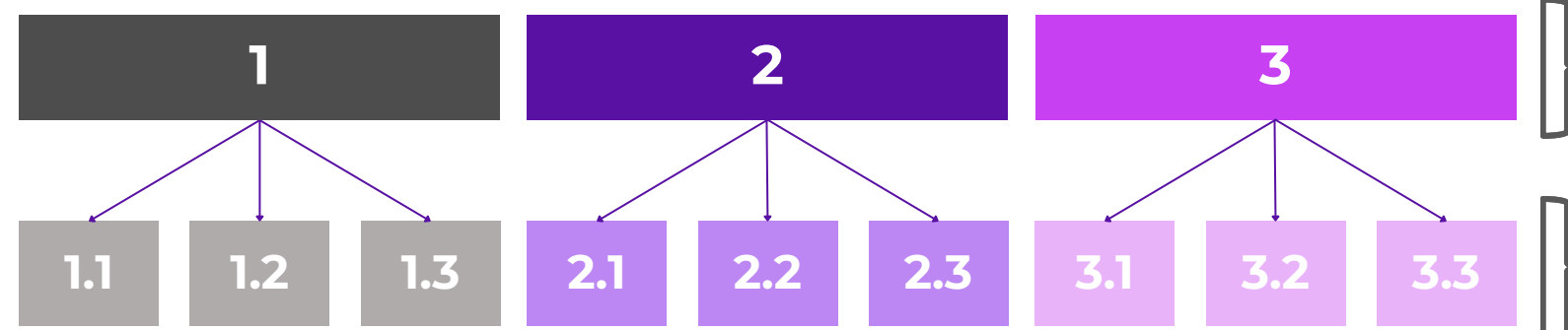
Entre el 9 y 11 de diciembre de 2025 a través de panel online.

Muestra total

1202 casos.

OBJETIVO

Identificar y visualizar las **relaciones** entre conceptos claves. A través de las redes, se pueden detectar **patrones, conexiones y estructuras jerárquicas** que revelan cómo los diferentes conceptos se interrelacionan, facilitando una comprensión más profunda de los principales temas.



CAPA 1: Conceptos asociados a la pregunta inicial.

CAPA 2: Conceptos asociados a la Capa 1, según corresponda.

METODOLOGÍA

Para agrupar cada una de las respuestas en conceptos claves, se creó una serie de **diccionarios** con categorías que clasificaba términos homólogos, y que se aplicaron tanto para la primera como para la segunda capa.

Una vez aplicada la agrupación, se **estructura** la data, de forma tal, que se identifiquen las dimensiones claves de la Capa 1, y a partir de ellas, los conceptos que más se mencionan en la Capa 2.

Finalmente, la tabla estructurada que contiene las frecuencias y distribuciones de los conceptos, servirá de **input** para el análisis posterior.

CREACIÓN DE GRAFO

Un grafo es una **representación visual** de un conjunto de nodos conectados por aristas, donde si es más gruesa la arista, mayor es la relación. Es útil para modelar relaciones como los conceptos que emergen a partir de un concepto previo.

CREACIÓN DE SUBSISTEMAS

Dentro del grafo es posible dibujar **subgrupos o subsistemas**, es decir, nodos (o conceptos) que se agrupan naturalmente en “comunidades”, a partir de la relación entre éstos. Estos subsistemas ayudan a entender cómo los conceptos se diferencian entre sí.

SÍNTESIS ESTRUCTURAL

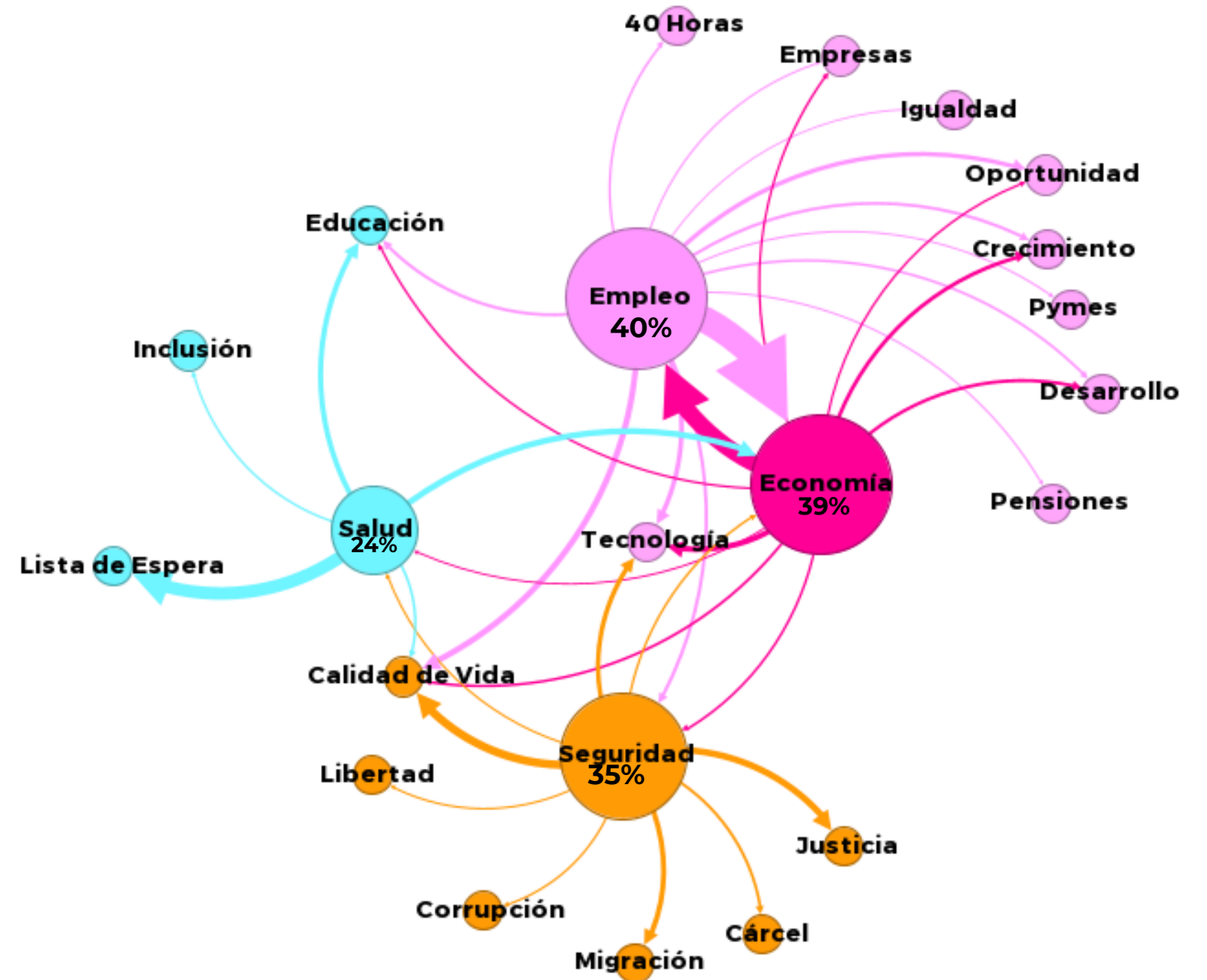
En el gráfico, las asociaciones sobre “desarrollo en Chile” se estructuran principalmente en tres ejes.

- Empleo y economía, vinculados a crecimiento, estabilidad laboral e ingresos.
- Seguridad, fuertemente asociada a delincuencia, orden y sensación de resguardo.
- Salud, relacionada con acceso a atención y bienestar. En conjunto, el desarrollo se entiende como trabajo, protección y un sistema de salud mínimamente garantizado.

Dentro de esta línea es posible identificar 3 vías de desarrollo argumental que se expresan a través de un grafo, identificando conceptos que tienden a vincularse con mayor frecuencia entre sí.

- SUBSISTEMA 1 (79%)
Empleo y Economía
- SUBSISTEMA 2 (35%)
Seguridad
- SUBSISTEMA 3 (24%)
Salud

NUBE DE PALABRAS

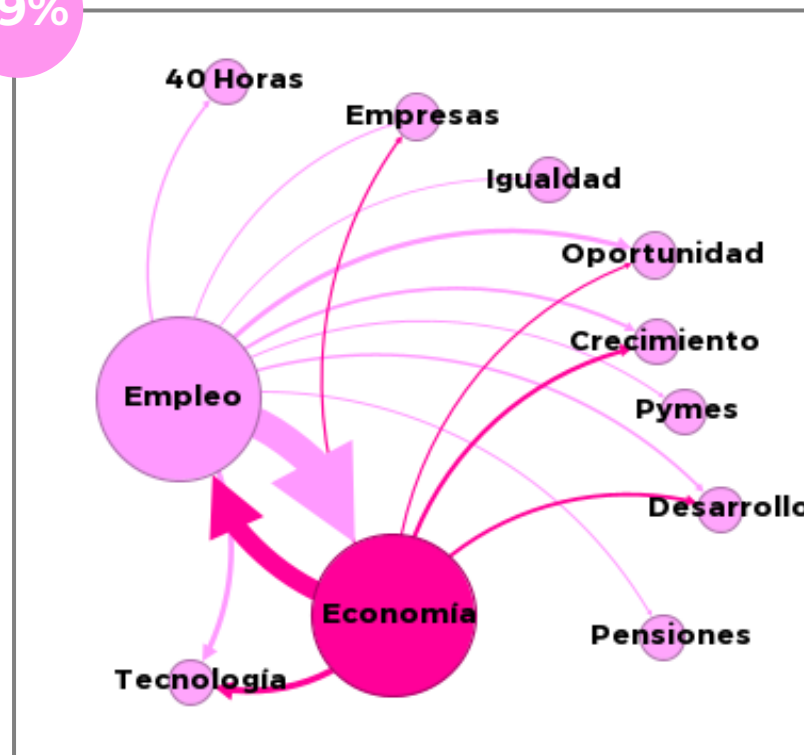


El tamaño de un nodo, hace referencia a la cantidad de menciones que tiene sobre el total de la “primera capa”. Mientras que el grosor de la flecha que conecta un nodo con otro, hace relación con la frecuencia que se vincula el concepto de la primera capa con el de la segunda.

Pregunta cuestionario: RS1. ¿Qué palabras, ideas, conceptos o características se te vienen a la mente si te digo “DESARROLLO EN CHILE”? Por favor escribe hasta 3 palabras

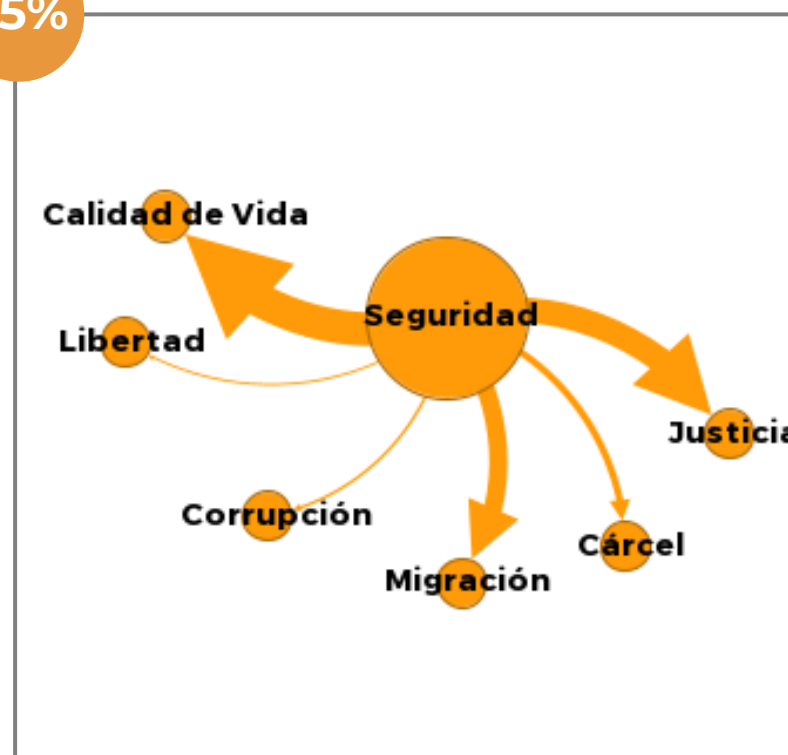
El concepto de “medioambiente” registra una cantidad considerablemente menor de menciones; 24 en total, frente a 477 de “empleo”, por ejemplo. La presencia de un concepto en el gráfico de la red semántica no depende únicamente de su frecuencia, sino que también de su grado de relación con las menciones principales de la primera capa. En ese sentido, aun cuando se reduzca el umbral de exigencia de frecuencia para su inclusión, conceptos como “medioambiente” no necesariamente aparecen en el gráfico si no presentan vínculos suficientemente fuertes con otros conceptos.

79%



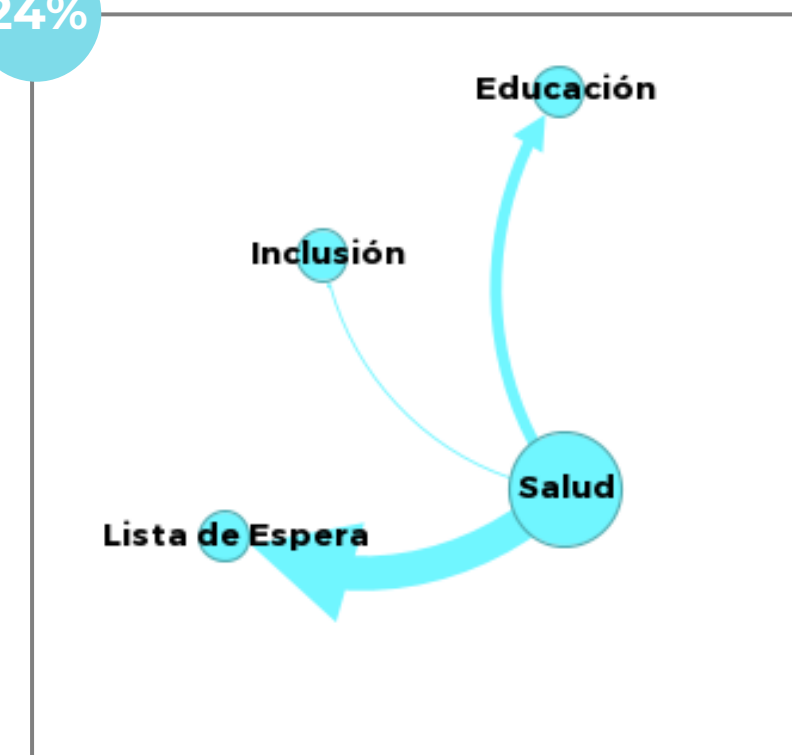
Este subsistema muestra que el desarrollo en Chile se entiende principalmente desde el trabajo y la actividad económica. Empleo, economía, crecimiento, empresas y pymes se asocian a pensiones, oportunidad y tecnología, enfatizando la idea de progreso ligado a más trabajo formal, mejores ingresos y dinamismo productivo.

35%



Aquí el desarrollo se vincula a la capacidad de garantizar orden y control del delito. Seguridad se conecta con calidad de vida, cárcel, corrupción, justicia y migración, reflejando preocupación por la delincuencia y por instituciones que sancionen efectivamente. La presencia de libertad tensiona el equilibrio entre protección y derechos.

24%



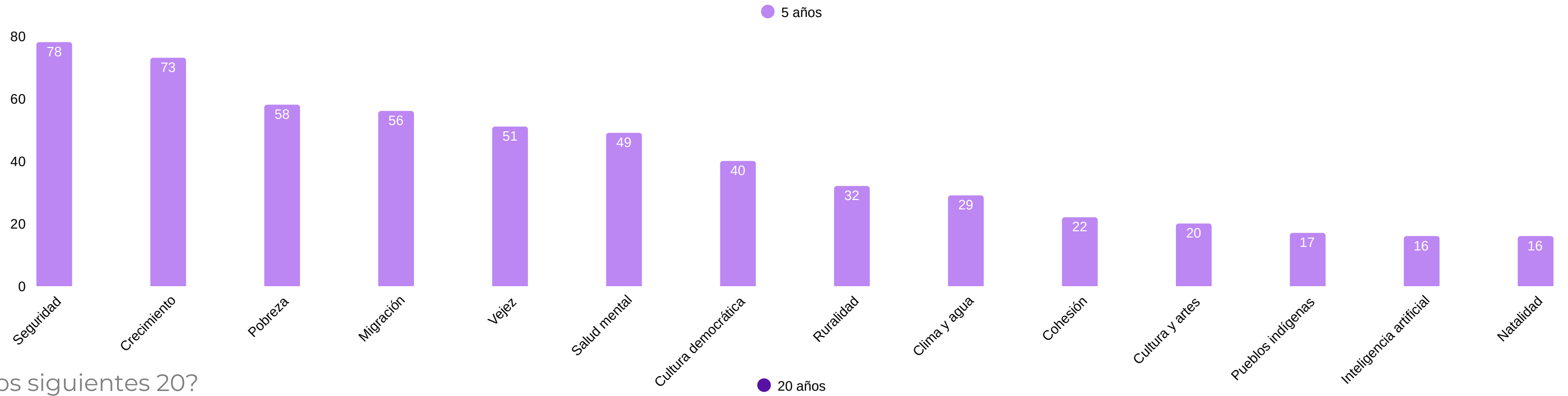
En este subsistema, salud aparece como eje del desarrollo social. Sus vínculos con educación, inclusión y listas de espera muestran que la ciudadanía evalúa el progreso del país según el acceso oportuno y equitativo a la atención médica. El desarrollo se asocia a reducir brechas y asegurar cuidados para todos.

- Los conceptos más relevantes que estructuran el imaginario del **“desarrollo en Chile”** son **empleo, economía, seguridad y salud**. En este marco, **empleo y economía conforman un subsistema integrado y relativamente autónomo**, diferenciado de los subsistemas de **seguridad y salud**, los cuales aparecen como ámbitos conceptualmente separados.
- El protagonismo de estos tres subsistemas —**empleo-economía, seguridad y salud**— da cuenta de una **visión del desarrollo anclada en las urgencias y demandas del presente**. Refuerza esta lectura la **escasa centralidad de temas de carácter más estructural o de largo plazo**, como **educación o medio ambiente**, que si bien son mencionados, no alcanzan la densidad relacional necesaria para constituirse como subsistemas propios.
- Dentro del subsistema **empleo-economía**, conviven conceptos de carácter más abstracto —como **crecimiento, igualdad y oportunidades**— con demandas concretas, entre las que destacan **pensiones** y la referencia a las **40 horas**, lo que sugiere una expectativa de empleo no solo como fuente de ingresos, sino también como un ámbito que permita compatibilizar trabajo y tiempo personal.
- Un hallazgo relevante es la **diferenciación explícita entre “empresas” y “pymes”** al interior de este subsistema, lo que indica que ambos conceptos evocan representaciones y expectativas distintas respecto de su aporte al desarrollo del país.
- En el subsistema de **seguridad emerge calidad de vida**, pero también, a partir de conceptos como justicia y cárcel, surgen con fuerza nociones asociadas al **control y al castigo**, junto con conceptos que remiten a los beneficios individuales de la seguridad, particularmente la **libertad**, entendida como la posibilidad de habitar el espacio público sin temor.
- La **migración** aparece estrechamente vinculada al subsistema de seguridad, evidenciando una asociación espontánea entre migración y delincuencia en el imaginario social.
- En cuanto al subsistema de **salud**, la asociación más intensa se produce con las **listas de espera**, entendidas tanto como una demanda concreta de política pública como un símbolo claro de subdesarrollo.
- Finalmente, además de los subsistemas, se identifican **conceptos que operan como nodos articuladores**. El más relevante es **calidad de vida**, que conecta transversalmente los tres subsistemas principales. En un segundo nivel aparece **tecnología**, articulando empleo-economía con seguridad, y, en tercer lugar, **educación**, funcionando como puente entre salud y empleo-economía, aunque sin alcanzar un rol estructurante central.

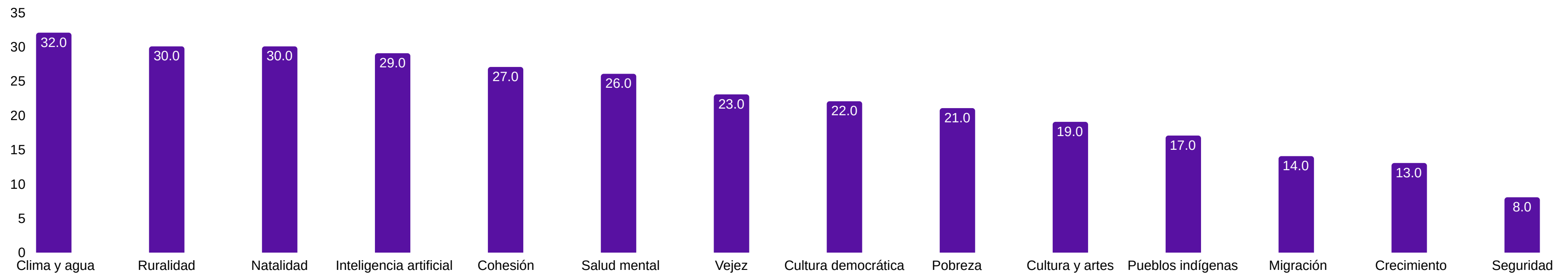
Frases evaluadas en cuestionario	Frase resumida en gráfico
Combatir a la delincuencia y aumentar la seguridad ciudadana	Seguridad
Impulsar el crecimiento económico y la creación de empleos	Crecimiento
Reducir la pobreza y la desigualdad en la distribución de los ingresos	Pobreza
Generar una política que regularice la migración ilegal	Migración
Apoyar la empleabilidad y calidad de vida para las personas mayores.	Vejez
Cuidar la salud mental y promover el bienestar integral de las personas	Salud mental
Fortalecer la educación cívica y la democracia	Cultura democrática
Apoyar el desarrollo de las zonas rurales y reducir las brechas con las ciudades	Ruralidad
Enfrentar el cambio climático y mejorar la gestión del agua	Clima y agua
Disminuir la polarización y fortalecer la confianza y el diálogo	Cohesión
Promover la cultura y las artes (museos, bibliotecas, teatros, etc.).	Cultura y artes
Avanzar en el reconocimiento de los pueblos indígenas y promover una sociedad intercultural.	Pueblos indígenas
Enfrentar la baja natalidad y fomentar el nacimiento de niños y niñas	Natalidad
Gestionar los efectos de la inteligencia artificial en el trabajo y empleo	Inteligencia artificial

Anexo: Prioridades en el corto y largo plazo

Pensando en los próximos 5 años, ¿cuál de los siguientes temas debería ser prioritario para el país?
Pregunta de selección múltiple, total suma más de %100

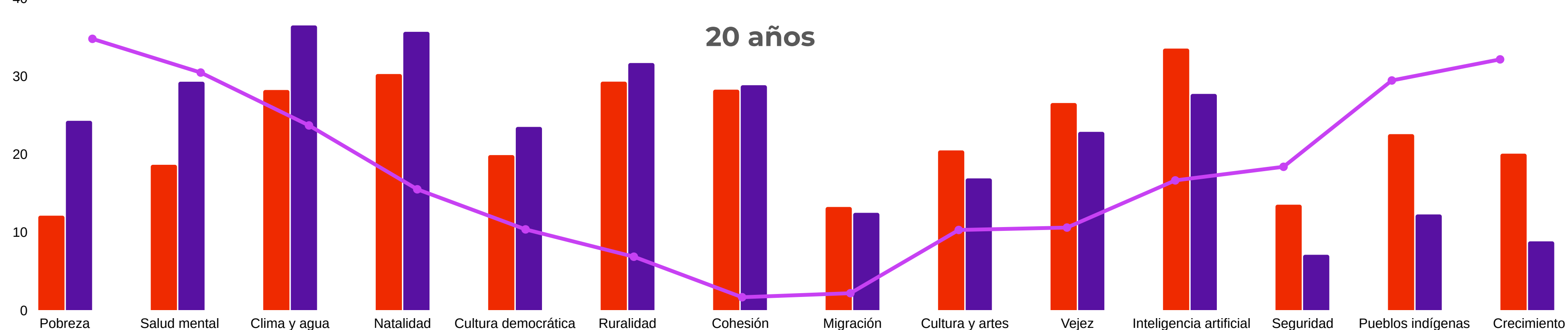
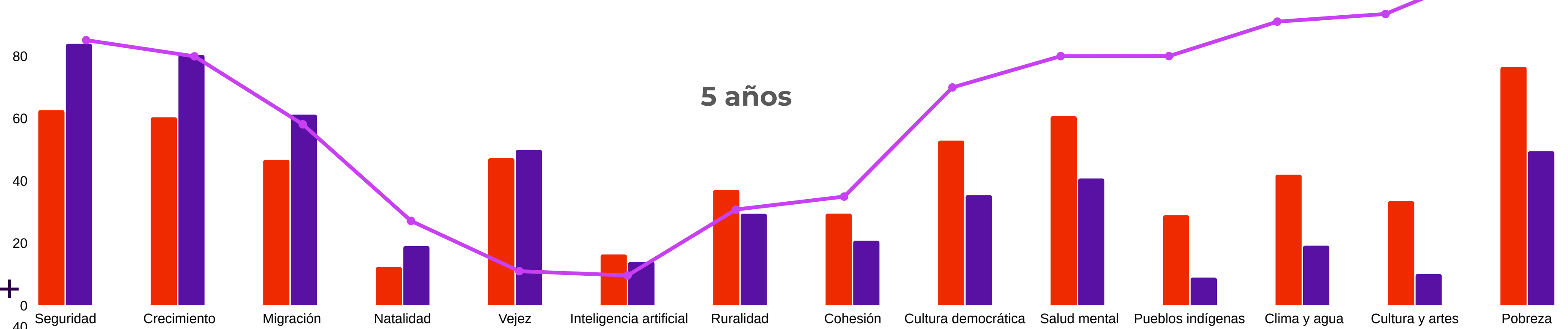


y en los siguientes 20?



Izquierda Derecha

Pregunta de selección múltiple, total suma más de %100



Prioridades a 5 años

Los temas prioritarios para los próximos cinco años están encabezados por seguridad y crecimiento económico, ámbitos asociados a urgencias ciudadanas inmediatas y de corto plazo.

En este horizonte se observan diferencias claras según identificación política. Entre quienes se identifican con la derecha y el centro se priorizan con mayor intensidad la seguridad, el crecimiento y la migración. En cambio, la izquierda destaca la priorización de temas asociados a pobreza, delincuencia y salud mental.

+ Prioridades a 20 años

En contraste con el escenario de los 5 años, al proyectar las prioridades a 20 años plazo predominan temas de carácter estructural y de largo aliento, encabezados por el cambio climático y la gestión del agua. Las diferencias según identificación política se atenúan de manera significativa, sin brechas relevantes entre derecha e izquierda. Esto sugiere que el largo plazo se configura como un espacio de acuerdo transversal, más que de confrontación, respecto de los principales desafíos que debieran orientar el desarrollo futuro del país.